


長尺金属瓦 『かわら455R』

(単位：mm)

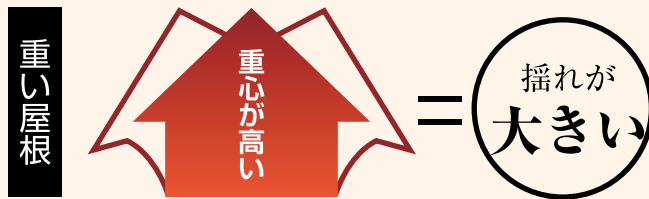
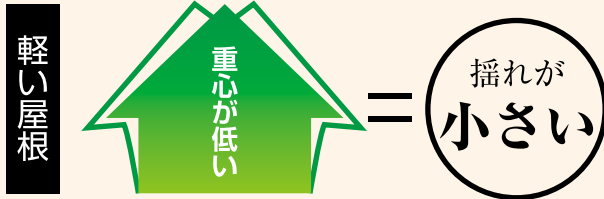
特長は〈軽さ〉と〈意匠性〉

かわら455Rの屋根重量は1㎡で約6.3kgと軽く、柱・梁等への荷重負担を軽減します。

また、長尺一枚板を施工する縦張り工法のため、緩勾配にも対応しています。本体形状は、日本瓦の美しい波を表現しており、深みのある伝統的な美しさを継承しました。



軽い屋根は、地震に強い。
重い屋根は、地震に弱い。



金属屋根は、とっつきも軽い。

長尺一枚板を取り付ける縦張り工法

設計参考仕様

使用原板名	・耐摩カラー GL 鋼板 ・フッ素樹脂塗装 GL 鋼板
使用原板厚	0.5 mm
使用原板巾	610 mm
働き巾	1段 P303 mm × W455 mm
単位重量	6.3 kg / ㎡
断熱材	ポリエチレンフォーム裏貼り (標準)
屋根勾配	25/100 (標準)

※商品の外観・仕様は改善のため予告なしに変更することがあります。
※裏貼りの色は、ロットにより多少異なります。

標準色

(印刷のため、実際の色とは若干異なります。)

耐摩カラー GL 鋼板			フッ素樹脂塗装 GL 鋼板
No.540 耐摩ブラック	No.518 耐摩ワインレッド	No.570 耐摩いぶし銀	FK101 FSブラックパール

※標準色以外の耐摩フッ素樹脂塗料 GL 鋼板など、特殊色についてはご相談ください。
※在庫状況のご確認をお願いします。

オーダーは必要段数 (1段 = ピッチ 303 mm × 働き巾 455 mm) にて対応致します。8 mm 以上はご相談ください。

新築にも、リフォームにも。

一般住宅・店舗・会館・学校・体育館・駅舎

・レストラン・マンション・レジャー施設・神社仏閣 ets…



■附属部材 (単位: mm)

軒先捨唐草 	軒先巴面戸 	軒先一字面戸 	けらば瓦 	けらば包み
けらば捨て水切 	けらばウレタン面戸 	棟エプロン面戸 	棟ウレタン面戸 	雨押さえ
棟包み 	丸棟瓦 1段 	丸棟瓦 3段 	丸棟瓦 小口フサギ 	調整丸棟瓦
3連丸棟瓦 <p>※丸棟瓦3段との併用はできません。</p>	角棟飾り(大) 	角棟飾り(小) 	棟瓦(大) 	棟瓦(小)
海津鬼瓦(大) 	海津鬼瓦(小) 	主棟巴 	隅棟剣先 	飾り棟板 <p>太目地 (HG-42) h=250, l=450 細目地 (HG-43) h=150, l=900</p>
谷樋 	隅棟エプロン面戸 <p>※ 現場折り曲げ加工</p>	ルシーラ (EPDM ゴム) ○ 谷、隅棟用 	リッジベンツ ○ 棟換気用 <p>① l=1820, w=(上)110(下)55, t=21 ② l=1220, w=(上)141(下)64, t=24</p>	断熱ボード (4段) ○ 耐熱難燃発泡性樹脂
雷止金具 アンクル用 羽根付き <p>(小) L3x40 専用 (大) L4x50 専用</p>	取付けサドル 	防水テープ (セルシール) ○ 軒先用 <p>w=20, t=5, l=15m</p>	取付けビス パッキン付き 専用木下地ビス タッピングビス パッキン付き 専用鉄骨下地ビス セルフドリリングビス <p>※ 取付けビスには専用ビットが必要です。</p>	