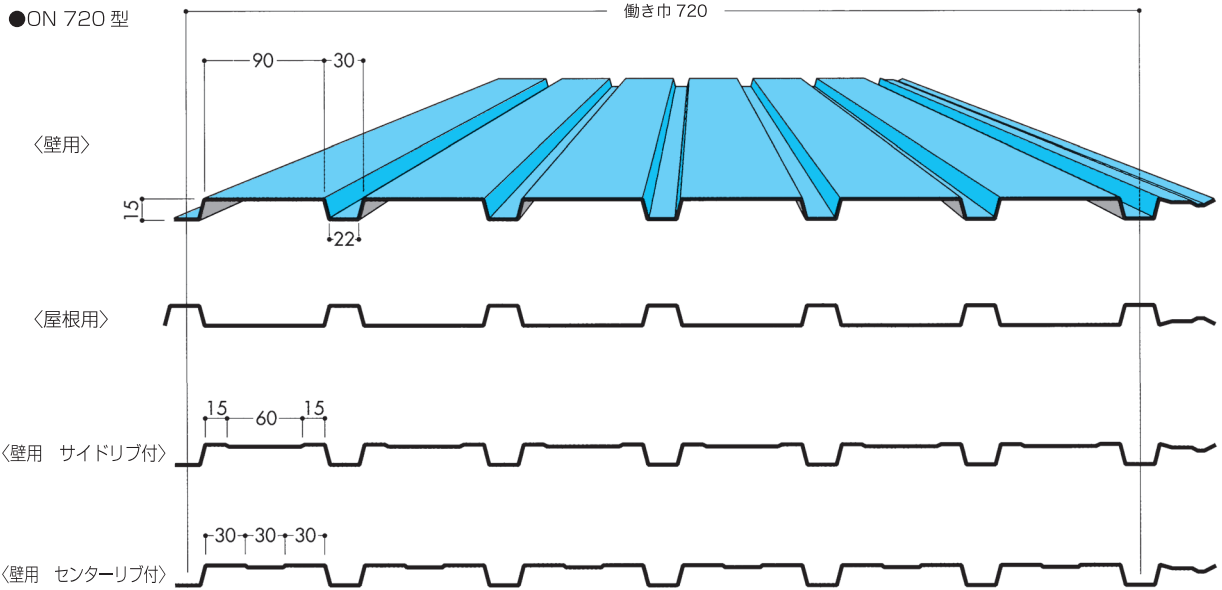
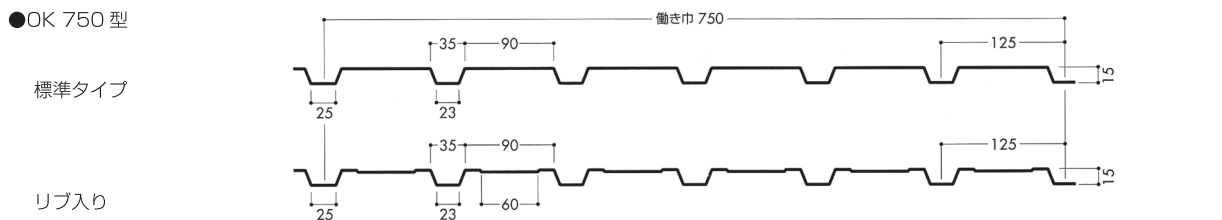


本体断面形状



本体断面形状



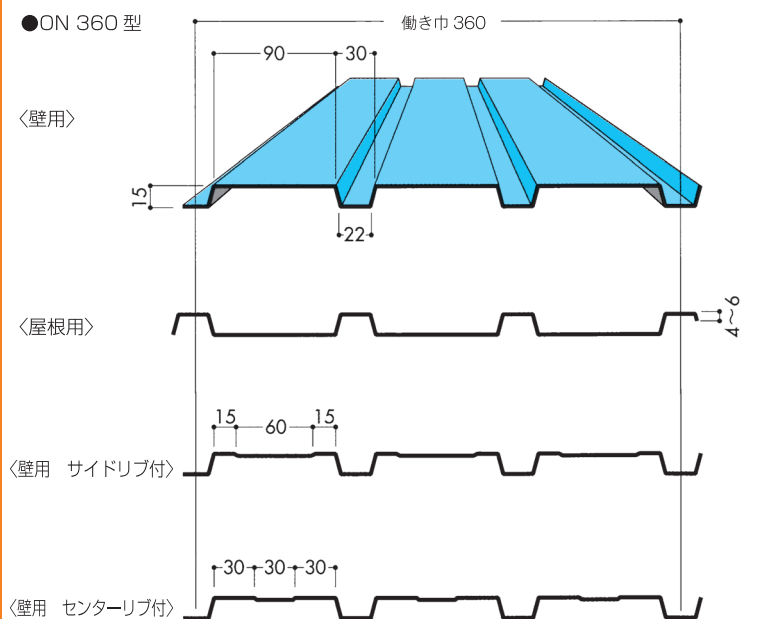
設計参考仕様

板厚	0.35~0.5mm
使用原板巾	914mm
働き巾	720mm・750mm
m ² 当り必要m数	1.39m・1.34m
胴縁間隔	606mm~910mm

※使用鋼板については、ご照会ください。

455角波

本体断面形状



特長

●搬送や作業性に優れた455タイプで、施工しやすい外装材です。

用途

工場、倉庫、会館、ショッピングセンター、病院、事務所などの外装。

設計参考仕様

板厚	0.35~0.5mm
使用原板巾	455mm
働き巾	360mm
m ² 当り必要m数	2.78m
胴縁間隔	600mm~910mm

※使用鋼板については、ご照会ください。