

吊子一体型のボルトレス工法

下ハゼ部の成型板を下地に緊結し、もう一方の上ハゼ部を嵌合しますので、表面がかかれて美しい屋根が実現します。

優れた施工性

吊子一体型のため作業がスピーディに行えます。

アーチ屋根に対応

最小半径 5mR のアーチ屋根に対応できます。
アーチ屋根の時、成型板にサザ波リブが付きます。

完全防水工法も可能

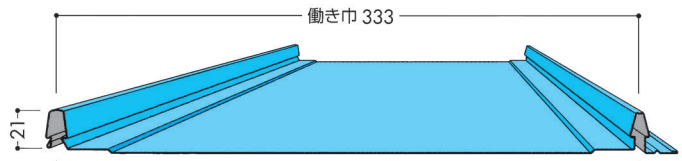
吊子部のヘッドに防水テープをセットして施工しますと、完全防水仕様となります。

用途

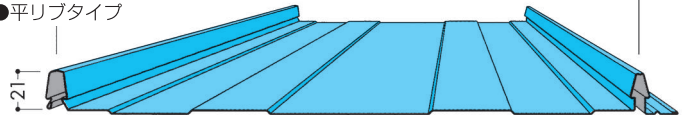
一般住宅、会館、事務所、店舗、スーパーマーケット等の屋根。

本体断面形状

- フラットタイプ (標準タイプ)



- 平リブタイプ

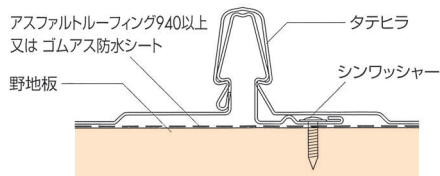


設計参考仕様

板	厚	0.35~0.5mm
使用	原板巾	455mm
働	き巾	333mm
m ² 当り	必要m数	3m
勾	配	5/100以上可能
最	小曲げ半径	5m以上
取	付方法	かんごう式

※使用鋼板についてはご照会ください。

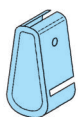
締結部



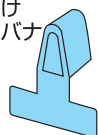
※施工時にシーリングをセット充填すると完全防水工法となります。

附属部材

後付け
サンパナ



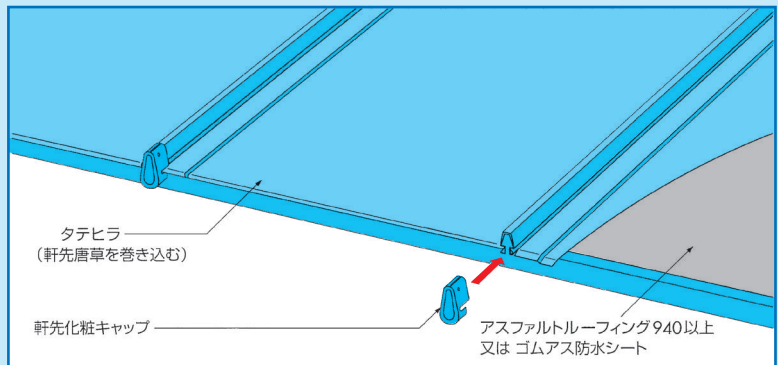
先付け
サンパナ



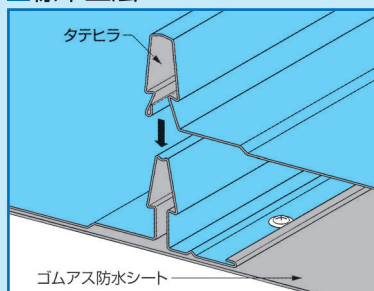
溢止めメカル面戸



構成図



標準工法



※防水テープは現場手配品

完全防水工法 (参考)

